

## NOTAS A LOS ESTADOS CONTABLES AL 30 DE JUNIO DE 2018

### NOTA 1: INFORMACIÓN GENERAL SOBRE LA COMPAÑÍA:

“ASEGURADORA TAJY PROPIEDAD COOPERATIVA S.A. DE SEGUROS”, Primera compañía paraguaya de Seguros de Propiedad Cooperativa ubicada en la ciudad de Asunción, fue constituida según Escritura Pública N° 134 de fecha 12 de Agosto de 1.997 e inscrita en el Registro Público de Comercio bajo el N° 930. Sus Estatutos Sociales fueron aprobados y reconocida su Personería Jurídica por Decreto del Poder Ejecutivo N° 251.

La Compañía está compuesta por 37 Accionistas, de las cuales 31 son Cooperativas Locales, 1 Central de Cooperativas Local, 1 Federación de Cooperativas Local y 2 Mutuales Cooperativistas Locales distribuidas en todo el territorio paraguayo; además 2 Cooperativas de Seguros del Exterior, una en la República Argentina, la otra en Puerto Rico. La actividad económica principal de “ASEGURADORA TAJY PROPIEDAD COOPERATIVA S.A. DE SEGUROS”, comprende la contratación y administración de toda clase de seguros en el Ramo Elementales y Vida Colectivo, así como la de realizar actividades conexas, dentro del alcance de la Ley N° 827/96 de Seguros. Adicionalmente, percibe ingresos por inversiones efectuadas de las capitalizaciones y del giro de la aseguradora, respaldando los riesgos asumidos.

Es la primera compañía de seguros del país con Certificación ISO 9001 desde el 3 de Diciembre de 2005. Durante este ejercicio se obtuvo la 4ª recertificación en Noviembre del 2017 bajo la versión 2015 de la norma, cumpliendo así 12 años de certificación, con lo cual se mantiene la Calidad en la gestión de manera ininterrumpida.

Cabe resaltar que Aseguradora Tajy integra el PACTO GLOBAL Capítulo Paraguay desde el año 2008, trabajando arduamente en las mesas temáticas de Derechos Humanos, Derechos Laborales, Medio Ambiente y de Anti-Corrupción. Como parte integrante comprometida con los principios del Pacto Global se ha cumplido puntualmente con la remisión anual de la COP “Comunicación de Progreso” a la Organización de las Naciones Unidas ONU, demostrando la importancia del compromiso de la empresa con la transparencia y responsabilidad en el cumplimiento del objetivo de dicho informe cual es servir de vehículo público para la información sobre actuación sostenible.

### NOMINA DEL DIRECTORIO Y EL PERSONAL SUPERIOR:

#### DIRECTORIO:

Presidente	: Pedro Echaury Peña.
Vicepresidente	: Luis Antonio Ferreira Rojas.
Director Titular	: Daniel Enrique Spessot.
Director Titular	: Mario Higinio Godoy Salinas.
Director Titular	: Abraham Vázquez.
Director Titular	: Randy Ross Wiebe.
Director Titular	: Bartolomé Aguilera.
Director Titular	: Diego Jesús Romero Orué.
Director Titular	: Gladys Raimunda Báez de Noguera.
Director Titular	: Faustino Salcedo Acevedo.
Director Titular	: Blas Bienvenido Cristaldo Moniz.
Director Suplente	: Bernardino Escurra Leguizamón.
Director Suplente	: Lucía Valiente de Gimenez.

#### SINDICOS

Titular	: Miguel Angel Arias Centurión.
Suplente	: Felix Agustín Ramírez Aranda.

#### PERSONAL SUPERIOR

Gerente General	: Liliana Francisca Cardozo de Cano.
Gerente Técnico	: Elias Misael Martínez Paredes.
Gerente Comercial	: Edgar Daniel Valdez Cáceres.
Sub-Gerente Administrativa	: Fátima Esther Centurión Roa.
Gerente Agropecuario	: Delfín Asterio Benítez López.
Gerente de Siniestros-Interino	: José María Román Martínez.
Gerente de Calidad y Procesos:	David Alcides Romero Ortega.
Contadora General	: Liz Fiorella Salinas de Prette.
Oficial de Cumplimiento	: Oscar Manuel Cheaib Barrios.




Lic. Miguel Angel Arias  
Sindico Titular



Lic. Liz Salinas de Prette  
Contadora General



Lic. Liliana Cardozo  
Gerente General



Ing. Pedro Echaury  
Presidente

Asesor Jurídico : Javier Anibal Martínez Leguizamón.

Auditor Interno : Carlos Maria Cuenca Caceres.

**AUDITORES EXTERNOS** : PGC "Paraguay Consulting Group" Auditores Consultores.

## NOTA 2: POLÍTICAS CONTABLES:

Los Estados Financieros han sido preparados de acuerdo a las normas y procedimientos establecidos en la Resolución N° 240/04 y Anexos emitidos por la Superintendencia de Seguros, por las que se aprueban el Plan y Manual de Cuentas y Modelos de Estados Financieros.

Los principios y prácticas contables más importantes aplicados para el registro de las operaciones y la preparación de los Estados Financieros de la Compañía en el presente ejercicio, son los siguientes:

### 2.1.) Base para la preparación de los Estados Financieros:

Los Estados Financieros expuestos han sido formulados de acuerdo con las normas e instrucciones particulares dictadas por la Superintendencia de Seguros. Los mismos se han preparado sobre la base de costos históricos, excepto los bienes de uso que son revaluados y depreciados anualmente de acuerdo al coeficiente de revalúo establecido en base al índice de inflación anual determinado por el Banco Central del Paraguay, reflejando de esta forma los efectos de la variación en el poder adquisitivo de la moneda nacional, exponiendo en el Balance General a valores actualizados.

### 2.2.) Reconocimiento de Ingresos y Egresos:

Tanto los ingresos y gastos se reconocen en el Estado de Resultados por la base de Acumulación o Devengado.

### 2.3.) Ingresos por primas y constitución de provisiones técnicas de seguros

Los ingresos por primas de los seguros de Ramos Generales y de Vida Colectivo se contabilizan mensualmente por el método del devengado durante la vigencia de las pólizas, descargándose simultáneamente la porción de provisiones de riesgos en curso constituidas sobre el total de las primas no devengadas. Las provisiones de riesgos en curso se constituyen con la emisión de cada póliza, por el valor de la prima total.

### 2.4.) Financiamiento de pólizas, suspensión de la cobertura y transferencia a vencidos:

La Compañía financia el cobro de las primas emitidas hasta en 12 cuotas, conforme a la política comercial de financiamiento de primas. El incumplimiento del pago de las cuotas financiadas en los plazos convenidos, suspende la cobertura de la póliza a las 24 horas de retraso en los pagos. De conformidad a lo establecido en la Resolución SS.SG N° 327/05 del 27/12/2005, art.34°, los saldos de Deudores por Premios con un atraso de 61 días o más, son transferidos contablemente de créditos técnicos vigentes, a vencidos.

### 2.5.) Provisiones sobre cuentas activas:

Las provisiones para cuentas activas fueron determinadas en función a los criterios y parámetros establecidos en la Resolución N° 167 del 16/06/2005 y la Resolución N° 327 del 27/12/2005 de la Superintendencia de Seguros.

### 2.6.) Operaciones de Coaseguros:

Los coaseguros en los que opera la Compañía, están respaldados en contratos de coaseguros suscriptos con las Compañías participantes y los riesgos asumidos e ingresos generados están reflejados en los Estados Financieros conforme a su participación.

### 2.7.) Operaciones de Reaseguros:

Los contratos de reaseguros aceptados en los que opera la Compañía están basados en contratos facultativos y los reaseguros cedidos son en la modalidad de contratos no proporcionales en exceso de pérdida.

### 2.8.) Valuación de las Inversiones:

- Las inversiones en títulos de Certificado de Depósito de Ahorro en Guaraníes se han registrado a valores históricos, y en Dólares conforme al tipo de cambio o cotización de referencia proveída por el Banco Central del Paraguay. Al 30 de Junio/18 se cuenta con inversiones en moneda extranjera.
- Las inversiones en inmuebles se han registrado a valores históricos de adquisición.



Lic. Miguel Angel Arias  
Síndico Titular



Lic. Liz Salinas de Prette  
Contadora General



Lic. Liliana Cardozo  
Gerente General



Ing. Pedro Echaury  
Presidente



**2.9.) Valuación de los Bienes y Derechos Recibidos en Pago o por Recupero de Siniestro:**

Los Bienes y Derechos recibidos por Recupero de Siniestros se han valuado, a su valor nominal deducidas las provisiones sobre riesgos de incobrabilidad. Al cierre del ejercicio se cuenta con rodados recibidos en dación de pago.

**2.10.) Bienes de Uso Propios:**

Los Bienes de Uso se encuentran valorizados al costo de adquisición y se revalúan anualmente de acuerdo a la variación del índice de precios al consumidor. La depreciación de dichos bienes se calcula uniformemente por el método de línea recta a tasas establecidas por la Ley 125/91 y 2421/04 que establece el Régimen Tributario las que se consideran suficientes para absorber el costo al término de su vida útil. Los gastos de mantenimiento son cargados a los resultados del ejercicio en que se incurren y las mejoras significativas se incorporan en el activo. El costo y la depreciación acumulada de los bienes vendidos o retirados son eliminados de sus respectivas cuentas y la utilidad o pérdida se incluye en los resultados del ejercicio

**2.11.) Bienes en Arrendamiento Financiero:**

La Compañía no cuenta con bienes en contratos de arrendamiento financiero "leasing" al cierre del ejercicio 2017-2018.

**2.12.) Amortización de Activos Diferidos:**

Los activos diferidos registrados en el rubro Cargos Diferidos, de conformidad a lo dispuesto por las Leyes 125/91 y 2421/04 que establece el Régimen Tributario y el Artículo 21 de la Ley 827/96 de Seguros, son amortizados totalmente en 5 años a partir de la fecha de su incorporación. Los Otros Activos Diferidos referidos a Comisiones a Intermediarios; Primas Cedidas y Gastos de Reaseguros, se cargan a resultados en base al criterio de lo devengado, durante la vigencia de los contratos de seguros relacionados, en las cuentas Gastos de Producción, Cesión de Reaseguro y/o Reaseguros Aceptados.

**2.13.) Constitución y/o Desafectación de Provisiones Técnicas de Seguros:**

Las provisiones de riesgos en curso se constituyeron mensualmente de acuerdo a los criterios y parámetros establecidos en la Resolución N° 197 del 28/07/2005 de la Superintendencia de Seguros, y se cargan al resultado por la base del devengado, el saldo expuesto en el pasivo representa el valor de las primas no devengadas.

**2.14.) Constitución de Provisiones Técnicas de Siniestros:**

Las provisiones de siniestros pendientes se constituyeron de acuerdo a los criterios y parámetros establecidos en la Resolución N° 6 del 06/03/1997 de la Superintendencia de Seguros, y representan los importes estimados para hacer frente a los siniestros afectados a los contratos de seguros.

**2.15.) Saldos en moneda extranjera y ganancias y pérdidas en cambio:**

Los saldos en moneda extranjera están expresados en guaraníes a los tipos de cambio vigentes al cierre del ejercicio, Gs. 5.703 y Gs. 5.560 al 30-06-2018 y al 30-06-2017 respectivamente por cada dólar americano, conforme a la cotización proveída por el Banco Central del Paraguay. Las diferencias de cambio que generan estos saldos, se reconocen en los resultados del ejercicio.

**2.16.) Efecto inflacionario:**

No se han aplicado procedimientos de ajuste por inflación.

**NOTA 3: DISPONIBILIDADES:**

La Compañía posee libre disponibilidad sobre las cuentas que se detallan a continuación:

DESCRIPCION	Saldos al 30/06/2018	Saldos al 30/06/2017
<b>CAJA</b>		
RECAUDACIONES A DEPOSITAR	93.527.916	3.104.490.318
FONDO FIJO	18.000.000	18.000.000
<b>Subtotal CAJA</b>	<b>111.527.916</b>	<b>3.122.490.318</b>

  
Lic. Miguel Angel Arias  
Sindico Titular

  
Lic. Liz Salinas de Prette  
Contadora General

  
Lic. Liliana Cardozo  
Gerente General

  
Ing. Pedro Echaury  
Presidente

BANCO Y OTRAS ENTIDADES FINANCIERAS		
BANCOS CUENTAS CORRIENTES M/L	1.686.435.062	2.520.449.907
BANCOS CUENTAS CORRIENTES M/E	1.855.529.733	1.857.625.079
BANCOS CAJA DE AHORROS M/L	6.818.896.287	5.404.852.436
BANCOS CAJA DE AHORROS M/E	3.055.380.872	4.099.691.075
OTRAS ENTIDADES FINANCIERAS M/L	558.333.494	1.169.630.189
OTRAS ENTIDADES FINANCIERAS M/E	389.109.018	54.556.388
<b>Subtotal BANCO Y OTRAS ENTIDADES</b>	<b>14.363.684.466</b>	<b>15.106.805.074</b>
<b>TOTALES</b>	<b>14.475.212.382</b>	<b>18.229.295.392</b>

**NOTA 4: CRÉDITOS TÉCNICOS VIGENTES:**

Registra los derechos técnicos provenientes de la emisión de contratos de seguros; de coaseguros; de reaseguros, así como de otros derechos relacionados con productores de la Compañía.

Descripción	Saldos al 30/06/2018	Saldos al 30/06/2017
Deudores por Premios	26.215.105.730	26.140.726.109
Deudores por Coaseguros	3.009.217.340	1.921.431.796
Deudores por Reaseguros Local	33.044.023	10.799.689
Deudores por Reaseguros Exterior	1.825.842.300	3.290.723.914
Anticipo de Comisiones a Intermediarios	0	3.250.243
Comisiones a Recuperar s/ Primas Anuladas	9.285.999	14.444.530
<b>Total</b>	<b>31.092.495.392</b>	<b>31.381.376.281</b>

**NOTA 5: CRÉDITOS TÉCNICOS VENCIDOS**

Registra los derechos técnicos provenientes de la emisión de contratos de seguros; de coaseguros; de reaseguros, así como de otros derechos relacionados con productores de la Compañía, que a la fecha se hallan con atraso de 61 días a más.


Descripción	Saldos al 30/06/2018	Saldos al 30/06/2017
Deudores por Premios	2.996.077.869	3.822.326.014
Deudores por Coaseguros	9.327.134	0
Deudores por Reaseguro Local	0	0
Deudores por Reaseguro Exterior	0	0
Comisiones a Recuperar	0	21.603.729
<b>Total Créditos Técnicos Vencidos</b>	<b>3.005.405.003</b>	<b>3.843.929.743</b>
Menos: Previsiones s/ Deudores por Premio	(163.541.294)	(486.313.205)
Menos: Previsiones s/ Coaseguros	(154.973.044)	(1.277.176)
Menos: Previsiones s/ Reaseguro Local	0	0
Menos: Previsiones s/ Reaseguro Exterior	(433.527.090)	(150.000.000)
Menos: Previsiones s/ Anticipo de Comisiones	0	0
Menos: Previsiones s/ Comisiones a Recuperar s/ Primas Anuladas	0	0
<b>Total Créditos Técnicos Vencidos netos de Previsiones</b>	<b>2.253.363.575</b>	<b>3.206.339.362</b>

**NOTA 6: CRÉDITOS ADMINISTRATIVOS:**

Representan los derechos originados en las operaciones administrativas realizadas por la Compañía:

Descripción	Saldos al 30/06/2018	Saldos al 30/06/2017
Deudores en Gestión de Cobro	1.324.886.844	857.442.158
Cuentas por Cobrar Operativas	1.237.127.363	1.868.647.007

  
Lic. Miguel Angel Arias  
Síndico Titular

  
Lic. Liz Salinas de Prette  
Contadora General

  
Lic. Liliana Cardozo  
Gerente General

  
Ing. Pedro Echaury  
Presidente



<b>Total Créditos Administrativos</b>	<b>2.562.014.207</b>	<b>2.726.089.165</b>
Menos: Previsiones	(2.326.028.549)	(870.382.834)
<b>Total Créditos Administrativos Netos de Previsiones</b>	<b>235.985.658</b>	<b>1.855.706.331</b>

**NOTA 7: BIENES Y DERECHOS RECIBIDOS EN PAGO:**

Representan bienes y derechos recibidos por la compañía por recupero de siniestros:

Descripción	Saldos al 30/06/2018	Saldos al 30/06/2017
Bienes Muebles e Inmuebles	23.850.000	435.941.673
Cuentas por Cobrar	594.137.624	425.467.087
<b>Total Bienes y Derechos Recibidos en Pago</b>	<b>617.987.624</b>	<b>861.408.760</b>
Menos: Previsiones s/ Bienes y Derechos Recibidos en Pago	(216.421.814)	(125.718.337)
<b>Total Bienes y Derechos Recibidos en Pago netos de Previsiones</b>	<b>401.565.810</b>	<b>735.690.423</b>

**NOTA 8: INVERSIONES:**

En el siguiente cuadro se detallan las inversiones que poseen la compañía, el valor en libros y las depreciaciones acumuladas:

Descripción	Saldos al 30/06/2018	Saldos al 30/06/2017
Títulos Valores de Renta Fija – Local	50.451.524.100	44.411.912.769
Títulos Valores de Renta Fija – Exterior	0	0
Títulos Valores de Renta Variable – Local	1.756.983.706	810.186.542
Títulos Valores de Renta Variable – Exterior	0	0
Inversiones por Préstamos	0	0
Inversiones Inmobiliarias	599.717.680	580.061.128
Previsión s/ Inversiones Mobiliarias e Inmobiliarias	0	0
Menos: Depreciación Acumulada	-149.644.771	-132.334.274
<b>TOTAL INVERSIONES</b>	<b>52.658.580.715</b>	<b>45.669.826.165</b>
Menos: Previsiones	0	0
<b>TOTALES</b>	<b>52.658.580.715</b>	<b>45.669.826.165</b>

**NOTA 9: PARTICIPACIÓN EN OTRAS SOCIEDADES:**

La Compañía posee acciones en las siguientes sociedades: Holding Cooperativo y Mutual S.A. con 662 acciones ordinarias, en Visión Banco S.A.E.C.A. con 15.000 acciones preferidas y en Interfisa Banco S.A.E.C.A. con 9.000 acciones preferidas. Para mayor información sobre transacciones con empresas vinculadas ver Nota 21.

**NOTA 10: BIENES DE USO:**

Son los bienes tangibles que posee la Compañía para la prestación de servicios y para el desarrollo de la actividad de seguros y reaseguros y que se espera usar durante más de un ejercicio. Su detalle es el siguiente:

Descripción	Años de Vida Útil	Valor de Costo Revaluado Año Anterior	Altas	Bajas	Valor de Costo Revaluado Año Actual
<b>Bienes de Uso Propio</b>					
Muebles e Instalaciones	10	1.739.853.832	622.197.960	9.466.302	2.352.585.490
Maquinarias y Equipos de Oficina	10	1.793.666.589	112.981.867	70.960.557	1.835.687.899
Equipos de Computación	4	1.835.008.138	262.737.652	3.636.364	2.094.109.426

  
Lic. Miguel Ángel Arias  
Síndico Titular

  
Lic. Liz Salinas de Prette  
Contadora General

  
Lic. Liliana Cardozo  
Gerente General

  
Ing. Pedro Echaury  
Presidente

Rodados	5	3.678.356.995	653.661.133	685.878.655	3.646.139.473
<b>Total Valor Histórico Revaluado</b>	-	<b>9.046.885.554</b>	<b>1.651.578.612</b>	<b>769.941.878</b>	<b>9.928.522.288</b>
Menos: Depreciaciones Acumuladas	-	(4.593.038.395)	(1.328.518.897)	(537.598.853)	(5.383.958.439)
<b>Totales Neto de Depreciación</b>	-	<b>4.453.847.159</b>	<b>323.059.715</b>	<b>232.343.025</b>	<b>4.544.563.849</b>

**NOTA 11: ACTIVOS DIFERIDOS:**

Son activos de carácter no monetario que la Compañía amortiza gradualmente:

Descripción	Saldos a la fecha 30-06-17	Movimientos del año		Saldos a la fecha 30-06-18
		Aumentos	Disminuciones	
<b>Cargos Diferidos</b>	<b>1.004.911.606</b>	<b>727.326.238</b>	<b>359.906.522</b>	<b>1.372.331.322</b>
Gastos de Organización	0	0	0	0
Programas Informáticos	1.491.789.015	102.267.385	0	1.594.056.400
Mejoras en Propiedad de Terceros	1.266.988.072	605.603.787	1.500.000	1.871.091.859
Cartera de Seguro Adquirida	0	0	0	0
Resultado por Cambio de Sistema Contable	0	0	0	0
<b>Menos: Amortización Gastos Diferidos</b>	<b>(1.753.865.481)</b>	<b>19.455.066</b>	<b>(358.406.522)</b>	<b>(2.092.816.937)</b>
<b>Otros Activos Diferidos</b>	<b>10.079.627.525</b>	<b>33.088.186.803</b>	<b>32.533.881.970</b>	<b>10.633.932.358</b>
Comisiones a Intermediarios por Devengar	5.410.807.909	12.269.645.180	12.507.622.599	5.172.830.490
Primas Diferidas Reaseguros Cedidos Local	93.432.292	373.992.436	423.289.912	44.134.816
Primas Diferidas Reaseguros Cedidos Exterior	1.166.052.567	15.414.712.006	14.664.831.505	1.915.933.068
Gastos de Cesión Reaseguros No Prop. Local	0	0	0	0
Gastos de Cesión Reaseguros No Prop. Exterior	3.409.334.757	5.029.837.181	4.938.137.954	3.501.033.984
Comisiones Diferidas por Reaseguros Aceptados Local	0	0	0	0
Comisiones Diferidas por Reaseguros Aceptados Exterior	0	0	0	0
<b>Total Activos Diferidos Netos</b>	<b>11.084.539.131</b>	<b>33.815.513.041</b>	<b>32.893.788.492</b>	<b>12.006.263.680</b>

**NOTA 12: DEUDAS FINANCIERAS:**

La Compañía no ha realizado operaciones de préstamos de entidades financieras.

**NOTA 13: DEUDAS CON ASEGURADOS:**

Representa las obligaciones técnicas emergentes de los contratos de seguros por la ocurrencia de siniestros reconocidos por la Compañía que se encuentran pendientes de pago, además de las obligaciones que surgen como resultado de las anulaciones de contratos de seguro que incluyen premios pagados por periodos no corridos, conforme al siguiente detalle:

Descripción	Saldos al 30/06/2018	Saldos al 30/06/2017
Siniestros Liquidados por Pagar	1.082.674.507	1.258.574.847
Premios a Devolver Seguros	71.307.527	50.569.180
Premios Cobrados por Anticipado	20.654.975	51.562.828
Valores de Rescate por Pagar – Vida	0	0
Rentas o Pensiones por Pagar – Vida	0	0
<b>Total Deudas con Asegurados</b>	<b>1.174.637.009</b>	<b>1.360.706.855</b>

**NOTA 14: DEUDAS POR COASEGUROS:**

Representa las obligaciones técnicas de la Compañía en concepto de primas, recuperos y otros costos adicionales, derivadas de operaciones de coaseguro.

  
Lic. Miguel Angel Arias  
Sindico Titular

  
Lic. Liz Salinas de Prette  
Contadora General

  
Lic. Liliana Cardozo  
Gerente General

  
Ing. Pedro Echaury  
Presidente



Descripción	Saldos al 30/06/2018	Saldos al 30/06/2017
Coaseguros Otorgados – Ramos Generales	894.969.473	892.169.246
Coaseguros Otorgados - Vida	10.137.273	9.205.105
Acreedores Cñías. Coaseguradoras Cta. Cte.-Aceptados – Ramos Generales	15.189.891	0
Acreedores Cñías. Coaseguradoras Cta. Cte.-Aceptados – Vida	0	0
Grupo Coasegurador Seguros Obligatorios	39.938.840	45.448.844
<b>Total</b>	<b>960.235.477</b>	<b>946.823.195</b>

**NOTA 15: DEUDAS CON REASEGUROS**


Representa obligaciones técnicas por cesión de primas, ingresos y costos de reaseguros pasivos derivados de contratos de reaseguros con compañías reaseguradoras locales y del exterior.

Se detalla a continuación las principales empresas de reaseguros con las que opera la Compañía:

Nº	Nombre de la Reaseguradora	País	Calificación	Calificadora	Modalidad del Contrato	Saldos al 30-06-2018	Saldos al 30-06-2017
1	American Agricultural Insurance Co.	U.S.A.	A	A.M.Bes't	No Proporcional Exterior	806.322.361	715.691.430
2	Aspen Insurance UK Limited	Inglaterra	A	A.M.Bes't	No Proporcional Exterior	201.797.860	449.855.430
3	Cooperativa de Seguros Multiples	Puerto Rico	A-	A.M.Bes't	No Proporcional Exterior	213.158.008	192.297.381
4	Co-Operators General Insurance Co.	Canadá	A-	A.M.Bes't	No Proporcional Exterior	314.948.003	289.243.432
5	Hannover Rueckversicherung A.G.	Alemania	A+	A.M.Bes't	No Proporcional Exterior	70.466.551	58.105.810
6	IRB Resseguros	Brasil	A-	A.M.Bes't	Proporcional Exterior	304.079.979	374.922.587
7	La Paraguaya S.A.	Paraguay	A	Solventa S.A.	Reaseguro Facultativo Local	0	434.070
					Reaseguro Activo Local	0	7.805.922
8	Lloyd's	Inglaterra	A	A.M.Bes't	Proporcional Exterior	1.043.050.300	2.391.728.075
9	Navigators Insurance Company	U.S.A.	A	A.M.Bes't	Proporcional Exterior	201.797.860	225.057.235
10	Odyssey Reinsurance Company	U.S.A.	A	A.M.Bes't	Proporcional Exterior	165.404.166	225.057.235
11	Partner Reinsurance Europe	Irlanda	A	A.M.Bes't	Proporcional Exterior	636.221.718	1.499.431.642
					No Proporcional Exterior	0	88.937.464
12	Patria S.A. de Seguros y Reaseg.	Paraguay	AA	Feller Rate	Reaseguro Activo Local	13.434.684	39.545.072
13	Reaseguradora Patria S.A.B.	México	A	A.M.Bes't	No Proporcional Exterior	1.323.717.054	1.250.399.313
					Proporcional Exterior	152.686.864	149.865.519
14	RGA Reinsurance Company	U.S.A.	A+	A.M.Bes't	No Proporcional Exterior	328.843.910	418.965.751
15	SCOR Reinsurance Company	U.S.A.	A+	A.M.Bes't	Proporcional Exterior	726.299.919	1.499.431.642
16	Shelter Reinsurance company	U.S.A.	A	A.M.Bes't	No Proporcional Exterior	371.137.439	248.460.386
17	Sirius America Insurance Co.	U.S.A.	A	A.M.Bes't	Proporcional Exterior	325.792.372	374.922.587
	Sirius Intenational Insurance Co.	Suecia	A	A.M.Bes't	Proporcional Exterior	275.481.647	0
18	Swiss Reinsurance America Co.	U.S.A.	A+	A.M.Bes't	Proporcional Exterior	127.360.537	299.989.856
19	Transatlantic RE.	U.S.A.	A+	A.M.Bes't	No Proporcional Exterior	22.135.169	16.746.664
					Proporcional Exterior	363.293.989	599.720.838
20	WILLIS Towers Watson Corredores de Reaseguros S.A.	Argentina	BBB	Fitch	No Proporcional Exterior	514.556.140	0
<b>TOTALES</b>						<b>8.501.986.530</b>	<b>11.416.615.341</b>

**NOTA 16: DEUDAS CON INTERMEDIARIOS:**

  
Lic. Miguel Angel Arias  
Síndico Titular

  
Lic. Liz Salinas de Prette  
Contadora General

  
Lic. Liliana Cardozo  
Gerente General

  
Ing. Pedro Echaury  
Presidente

Los saldos de Gs. 4.793.591.952 y Gs. 4.773.659.775 al 30/06/2018 y 30/06/2017 respectivamente, representan las obligaciones técnicas derivadas de la captación de primas y adeudadas a agentes y corredores de seguros. El porcentaje de comisiones preestablecido en los convenios contractuales, oscila entre el 1% y 30% sobre las primas.

Descripción	Saldos al 30/06/2018	Saldos al 30/06/2017
Deudas con Intermediarios	1.281.507.757	1.162.261.730
Comisiones por Pagar a Intermediarios	3.512.084.195	3.611.398.045
<b>TOTALES</b>	<b>4.793.591.952</b>	<b>4.773.659.775</b>

**NOTA 17: PROVISIONES TÉCNICAS DE SEGUROS:**

Este rubro incluye las provisiones técnicas de riesgos en curso o primas no devengadas. Estas provisiones tienen por objetivo respaldar las obligaciones que surjan como resultado de la ocurrencia de los riesgos cubiertos en el periodo de vigencia de la póliza.

Los ingresos por primas son reconocidos por la base del devengado, y constituyen los Ingresos Técnicos de Producción. Su composición y movimiento son los siguientes:

Descripción	Saldos al 30-06-2017	Movimientos del año		Saldos al 30-06-2018
		Aumentos	Disminuciones	
Riesgos en Curso Seguros Directos	48.776.584.924	132.329.514.442	132.627.178.129	48.478.921.237
Riesgos en Curso Grupo Coasegurador	439.404.379	47.301.744	39.682.040	447.024.083
Riesgos en Curso Reaseguro Aceptado Local	67.309.144	108.949.226	136.138.550	40.119.820
<b>Totales</b>	<b>49.283.298.447</b>	<b>132.485.765.412</b>	<b>132.802.998.719</b>	<b>48.966.065.140</b>

**NOTA 18: PROVISIONES TÉCNICAS DE SINIESTROS**

Es la provisión técnica por siniestros ocurridos y estimados a cargo de la Compañía, cuyo objetivo es afrontar los costos de indemnización por siniestros en cumplimiento al contrato suscrito para tal efecto. La constitución de reservas técnicas de siniestros, es el inicio del proceso de indemnización, que se realiza en forma secuencial y cronológica entre la Compañía y el asegurado, conforme al acontecimiento que ocasionó el evento y documentos que se requieren para respaldar el mismo. Su composición y movimiento son los siguientes:

Descripción	Saldos al 30-06-2017	Movimientos del año		Saldos al 30-06-2018
		Aumentos	Disminuciones	
Siniestros Ocurridos y No Reportados	307.391.772	2.052.660.558	2.001.302.420	358.749.910
Siniestros Reclamados en Proceso de Liquidación	2.060.085.692	4.234.809.351	2.899.334.755	3.395.560.288
Siniestros Controvertidos	185.442.374	710.836.140	197.156.717	699.121.797
<b>TOTALES</b>	<b>2.552.919.838</b>	<b>6.998.306.049</b>	<b>5.097.793.892</b>	<b>4.453.431.995</b>

**NOTA 19: UTILIDADES DIFERIDAS:**

Comprende aquellos ingresos tales como intereses de financiación de primas, comisiones sobre primas cedidas en operaciones de reaseguros pasivos y otros, cuya realización se efectuará en el transcurso del ejercicio o ejercicios siguientes, aplicando el criterio de lo devengado.

Descripción	Saldos al 30-06-2017	Movimientos del año		Saldos al 30-06-2018
		Aumentos	Disminuciones	
Intereses a Devengar s/ Financiación de Primas	1.036.648.253	3.181.049.474	2.975.376.379	1.242.321.348
Comisiones a Devengar Reaseguros Cedidos Local	0	0	0	0

  
Lic. Miguel Angel Arias  
Síndico Titular

  
Lic. Liz Salinas de Prette  
Contadora General

  
Lic. Liliana Cardozo  
Gerente General

  
Ing. Pedro Echaury  
Presidente



Comisiones a Devengar Reaseguros Cedidos Ext.	237.808.154	3.028.402.320	2.966.357.890	299.852.584
Resultado por Cambio del Sistema Contable	0	0	0	0
<b>TOTALES</b>	<b>1.254.456.407</b>	<b>6.209.451.794</b>	<b>5.941.734.269</b>	<b>1.542.173.932</b>

**NOTA 20: PATRIMONIO NETO:**

**20.1. Composición del capital y características de las Acciones:**

Descripción	Al 30 de junio 2018-TC 5.703		Al 30 de junio 2017-TC 5.560	
	Guaraníes	Equivalente a USD	Guaraníes	Equivalente a USD
Capital Autorizado	50.000.000.000	8.767.316	50.000.000.000	8.992.806
Capital Integrado	37.795.000.000	6.627.214	37.151.000.000	6.681.835
Aportes para Aumento de Capital	19.057.448	3.342	4.941.803	889
<b>Total</b>	<b>37.814.057.448</b>	<b>6.630.556</b>	<b>37.155.941.803</b>	<b>6.682.724</b>

Compuesto de la siguiente forma:

Tipo de acciones	Cantidad de Acciones Emitidas	Cantidad de Series Suscriptas	Valor Nominal por acción	Monto Total	Derecho a voto
Voto múltiple	0	0	0	0	0
Ordinarias Nominativas	35.795	419	1.000.000	35.795.000.000	35.795
Privilegiadas/Nominativas	1.100	11	1.000.000	1.100.000.000	5.500
Preferidas Nominativas	18	70	50.000.000	900.000.000	0
Diferencia a Capitalizar	0	0	0	19.057.448	0
<b>Total al 30/06/2018</b>	<b>36.913</b>	<b>-</b>	<b>-</b>	<b>37.814.057.448</b>	<b>41.295</b>

**20.2 Patrimonio Propio no Comprometido:**

Descripción	Saldos al 30/06/2018	Saldos al 30/06/2017
Capital Integrado	37.795.000.000	37.151.000.000
Cuentas Pendientes de Capitalización	19.057.448	4.941.803
Reservas s/ Utilidades	1.340.243.627	2.624.035.083
Reservas de Revalúo	1.577.011.186	1.366.546.648
Resultado Acumulado	0	0
Resultado del Ejercicio	2.637.263.575	784.170.881
<b>Menos: Deducciones requeridas por la Res. N° 239/97 y 17/96</b>	<b>(1.855.153.219)</b>	<b>(2.506.584.418)</b>
<b>Total Patrimonio Propio no Comprometido</b>	<b>41.513.422.617</b>	<b>39.424.109.997</b>


**NOTA 21. TRANSACCIONES CON EMPRESAS VINCULADAS:**

En el siguiente cuadro se muestran las empresas vinculadas con las que opera la Compañía:

  
Lic. Miguel Angel Arias  
Síndico Titular

  
Lic. Liz Salinas de Prette  
Contadora General

  
Lic. Liliana Cardozo  
Gerente General


  
Ing. Pedro Echaury  
Presidente

Nº	Razón Social	Tipo de Empresa	Tipo de Vinculación	Servicios Vinculados	Rubro de Participación Vinculada	Saldos al 30-06-2017	Saldos al 30-06-2018
1	Copacons Ltda.	Cooperativa Local	Accionista de Tajy Participación: 12,56%	Seguros Varios	Primas	849.729.820	806.612.325
					Siniestros	115.647.285	32.443.094
2	La Segunda Cooperativa de Seguros Generales	Cooperativa de Argentina	Accionista de Tajy Participación: 11,34%	Asistencia a sus asegurados en Paraguay	Gastos a Recuperar	0	6.228.728
3	Caja Mutual de Cooperativistas del Paraguay	Mutual Local	Accionista de Tajy Participación: 10,26%	Seguros Varios	Primas	347.562.028	352.468.227
					Siniestros	114.798.869	234.615.044
4	Credicoop Ltda.	Central Local	Accionista de Tajy Participación: 8,37%	Seguros Varios	Primas	39.385.542	38.371.404
					Siniestros	3.600.000	4.818.182
5	Cooperativa Medalla Milagrosa Ltda.	Cooperativa Local	Accionista de Tajy Participación: 8,34%	Seguros Varios	Primas	10.141.750.391	9.120.429.645
					Siniestros	2.188.854.385	1.745.386.552
6	Cooperativa Ypacarai Ltda.	Cooperativa Local	Accionista de Tajy Participación: 6,30%	Seguros Varios	Primas	1.511.779.719	1.692.286.865
					Siniestros	306.838.787	119.124.924
7	Cooperativa Chortitzer Ltda.	Cooperativa Local	Accionista de Tajy Participación: 5,72%	Seguros Varios	Primas	713.021.198	713.383.760
					Siniestros	6.180.772	11.441.797
8	Cooperativa Coopeduc Ltda.	Cooperativa Local	Accionista de Tajy Participación: 4,90%	Seguros Varios	Primas	1.695.393.431	1.909.348.506
					Siniestros	185.844.139	239.854.097
9	Cooperativa San Juan Bautista Ltda.	Cooperativa Local	Accionista de Tajy Participación: 4,51%	Seguros Varios	Primas	1.784.501.742	1.880.503.594
					Siniestros	707.755.590	302.920.571
10	Cooperativa Luque Ltda.	Cooperativa Local	Accionista de Tajy Participación: 4,35%	Seguros Varios	Primas	789.752.581	725.975.454
					Siniestros	51.042.377	45.338.992
11	Cooperativa Mburicaó Ltda.	Cooperativa Local	Accionista de Tajy Participación: 3,49%	Seguros Varios	Primas	911.345.116	795.264.024
					Siniestros	195.031.193	245.749.306
12	Cooperativa Cnel. Oviedo Ltda.	Cooperativa Local	Accionista de Tajy Participación: 2,88%	Seguros Varios	Primas	0	0
					Siniestros	0	0
13	Cooperativa La Barrereña Ltda.	Cooperativa Local	Accionista de Tajy Participación: 2,29%	Seguros Varios	Primas	508.522.428	434.547.818
					Siniestros	6.266.900	47.136.550
14	Cooperativa Areguá Ltda.	Cooperativa Local	Accionista de Tajy Participación: 1,81%	Seguros Varios	Primas	949.333.284	878.060.114
					Siniestros	145.154.657	297.182.585
15	Cooperativa Del Sur Ltda.	Cooperativa Local	Accionista de Tajy Participación: 1,55%	Seguros Varios	Primas	239.954.628	244.068.895
					Siniestros	76.613.741	29.038.380
16	Cooperativa Del Ñeembucú Ltda.	Cooperativa Local	Accionista de Tajy Participación: 1,22%	Seguros Varios	Primas	907.536.777	989.599.180
					Siniestros	362.678.311	210.976.300
17	Cooperativa de Seguros Múltiples de Puerto Rico	Cooperativa de Puerto Rico	Accionista de Tajy Participación: 1,19%	Pago de Dividendos Anuales	Dividendos pagados	36.000.000	35.688.209

  
Lic. Miguel Ángel Arias  
Síndico Titular

  
Lic. Liz Salinas de Prette  
Contadora General

  
Lic. Liliana Cardozo  
Gerente General

  
Ing. Pedro Echaui  
Presidente



18	Cooperativa Coopec Ltda.	Cooperativa Local	Accionista de Tajy Participación: 1,13%	Seguros Varios	Primas	0	80.108.043
					Siniestros	0	2.153.925
19	Cooperativa Ayacapé Ltda.	Cooperativa Local	Accionista de Tajy Participación: 1,01%	Seguros Varios	Primas	2.188.235.378	2.321.413.911
					Siniestros	426.076.505	494.214.833
20	Cooperativa Capiatá Ltda.	Cooperativa Local	Accionista de Tajy Participación: 0,73%	Seguros Varios	Primas	1.716.354.547	1.826.911.527
					Siniestros	101.243.625	42.778.993
21	Cooperativa Villamorra Ltda.	Cooperativa Local	Accionista de Tajy Participación: 0,66%	Seguros Varios	Primas	157.941.289	101.564.288
					Siniestros	115.427.978	39.941.398
22	Cooperativa Ntra.Sra.del Carmen Ltda.	Cooperativa Local	Accionista de Tajy Participación: 0,65%	Seguros Varios	Primas	156.238.385	173.524.809
					Siniestros	77.426.200	4.992.518
23	Cooperativa Pinozá Ltda.	Cooperativa Local	Accionista de Tajy Participación: 0,61%	Seguros Varios	Primas	90.289.411	108.269.932
					Siniestros	7.142.836	1.696.499
24	Cooperativa Neuland Ltda.	Cooperativa Local	Accionista de Tajy Participación: 0,60%	Seguros Varios	Primas	9.935.456	590.909
					Siniestros	0	0
25	Caja Mutual de Automovilistas	Mutual Local	Accionista de Tajy Participación: 0,58%	Seguros Varios	Primas	0	0
					Siniestros	0	0
26	Cooperativa Tobatí Ltda.	Cooperativa Local	Accionista de Tajy Participación: 0,54%	Seguros Varios	Primas	101.350.227	169.842.284
					Siniestros	4.000.000	1.266.000
27	Cooperativa Sagrados Corazones Ltda.	Cooperativa Local	Accionista de Tajy Participación: 0,47%	Seguros Varios	Primas	305.799.102	282.722.693
					Siniestros	86.061.330	6.576.281
28	Cooperativa Friesland Ltda.	Cooperativa Local	Accionista de Tajy Participación: 0,29%	Seguros Varios	Primas	63.291.909	94.659.187
					Siniestros	0	0
29	Cooperativa Yaguarón Ltda.	Cooperativa Local	Accionista de Tajy Participación: 0,24%	Seguros Varios	Primas	176.833.087	138.369.359
					Siniestros	11.612.952	2.500.000
30	Cooperativa Volendam Ltda.	Cooperativa Local	Accionista de Tajy Participación: 0,24%	Seguros Varios	Primas	52.827.273	59.569.091
					Siniestros	0	0
31	Cooperativa San Ignacio Ltda.	Cooperativa Local	Accionista de Tajy Participación: 0,24%	Seguros Varios	Primas	401.397.934	475.993.738
					Siniestros	50.471.411	23.750.199
32	Cooperativa Stma. Trinidad Ltda.	Cooperativa Local	Accionista de Tajy Participación: 0,22%	Seguros Varios	Primas	202.601.046	185.529.818
					Siniestros	119.577.692	75.206.041
33	Cooperativa Santo Tomás Ltda.	Cooperativa Local	Accionista de Tajy Participación: 0,20%	Seguros Varios	Primas	300.402.892	259.047.052
					Siniestros	20.088.710	7.609.587
34	Cooperativa Manduvirá Ltda.	Cooperativa Local	Accionista de Tajy Participación: 0,20%	Seguros Varios	Primas	41.359.148	262.171.990
					Siniestros	10.718.402	20.718.773
35	Fecoprod Ltda.	Federación Local	Accionista de Tajy	Seguros Varios	Primas	14.920.189	179.885.787

Lic. Miguel Ángel Arias  
Síndico Titular

Lic. Liz Salinas de Prette  
Contadora General

Lic. Liliana Cardozo  
Gerente General

Ing. Pedro Echarui  
Presidente

			Participación: 0,13%		Siniestros	30.692.298	14.093.345
36	Cooperativa Fndo.de la Mora Ltda.	Cooperativa Local	Accionista de Tajy Participación: 0,13%	Seguros Varios	Primas	0	2.725.000
					Siniestros	0	363.364
37	Cooperativa Santa Teresa Ltda.	Cooperativa Local	Accionista de Tajy Participación: 0,05%	Seguros Varios	Primas	0	0
					Siniestros	0	0
38	RC Carretero Internacional	Consortio de 27 cñias.	Tajy es Asociada Participación: 3,7%	Seguros de Responsabilidad Civil	Activo	1.756.349.997	1.779.231.032
					Pasivo	968.984.043	1.021.043.289
39	Holding Cooperativo y Mutua S.A.	Sociedad Anónima	Tajy es accionista Participación: 49%	Servicios de Turismo	Total Acciones Ordinarias	662.000.000	662.000.000
40	Visión Banco S.A.E.C.A	Banco Local	Tajy posee 15.000 acciones preferidas	Inversión	Total Acciones Preferidas	1.500.000.000	1.500.000.000
41	Interfisa Banco S.A.E.C.A.	Banco Local	Tajy posee 9.000 acciones preferidas	Inversión	Total Acciones Preferidas	900.000.000	900.000.000

**NOTA 22. ESTADO DE RESULTADOS POR SECCIONES:**


En el siguiente cuadro se muestra el Estado de Resultados de las seis principales Secciones de la Compañía:


En millones de guaraníes

	INCENDIO	Automóviles	Agropacuaria	R. Varios	CAUCIÓN	OTRAS SECCIONES	TOTALES
<b>INGRESOS TÉCNICOS DE PRODUCCIÓN</b>	<b>4.104</b>	<b>62.850</b>	<b>14.975</b>	<b>4.539</b>	<b>578</b>	<b>34.749</b>	<b>121.795</b>
Primas Directas	4.017	62.850	14.975	4.512	578	34.727	121.660
Primas Reaseguros Aceptados	87	0	0	27	0	22	135
Desafectación de Provisiones Técnicas de Seguros	0	0	0	0	0	0	0
<b>EGRESOS TÉCNICOS DE PRODUCCIÓN</b>	<b>378</b>	<b>2</b>	<b>13.682</b>	<b>301</b>	<b>21</b>	<b>192</b>	<b>14.576</b>
Primas Reaseguros Cedidos - Exterior	378	2	13.682	301	21	192	14.576
Constitución de Prov. Técnicas de Seguros	0	0	0	0	0	0	0
<b>PRIMAS NETAS GANADAS</b>	<b>3.724</b>	<b>62.848</b>	<b>1.293</b>	<b>4.238</b>	<b>557</b>	<b>34.556</b>	<b>107.218</b>
<b>PRIMAS NETAS GANADAS AÑO ANTERIOR</b>	<b>4.103</b>	<b>51.817</b>	<b>1.581</b>	<b>3.975</b>	<b>538</b>	<b>33.810</b>	<b>95.827</b>
<b>SINIESTROS</b>	<b>3.175</b>	<b>38.902</b>	<b>7.652</b>	<b>4.747</b>	<b>27</b>	<b>10.294</b>	<b>64.797</b>
Siniestros	2.201	35.523	7.343	3.468	0	9.226	57.761
Gastos de Liq. de Siniestros, Salvataje y Recupero	48	213	0	136	0	83	480
Participación Recupero Reaseguros Cedidos	0	0	0	0	0	0	0
Siniestros Reaseguros Aceptados	70	3	0	262	0	0	336
Constitución de Provisiones Técnicas de Siniestros	856	3.163	309	881	27	985	6.223
<b>RECUPERO DE SINIESTROS</b>	<b>821</b>	<b>3.408</b>	<b>7.329</b>	<b>2.419</b>	<b>17</b>	<b>1.158</b>	<b>15.152</b>
Recupero de Siniestros	0	588	0	51	0	1	640
Siniestros Recuperados Reaseguros Cedidos	78	491	7.049	1.713	0	425	9.756
Participación Recupero Reaseguros Aceptados	0	0	0	0	0	0	0
Desafectación de Provisiones Técnicas de Siniestros	743	2.329	280	655	17	732	4.756
<b>SINIESTROS NETOS OCURRIDOS</b>	<b>2.355</b>	<b>35.493</b>	<b>322</b>	<b>2.329</b>	<b>10</b>	<b>9.136</b>	<b>49.648</b>
<b>UTILIDAD TÉCNICA BRUTA</b>	<b>1.369</b>	<b>27.354</b>	<b>970</b>	<b>1.908</b>	<b>546</b>	<b>25.420</b>	<b>57.570</b>
<b>UTILIDAD TECNICA BRUTA AÑO ANTERIOR</b>	<b>1.908</b>	<b>21.076</b>	<b>1.309</b>	<b>2.573</b>	<b>538</b>	<b>25.026</b>	<b>52.431</b>

  
Lic. Miguel Angel Arias  
Sindicó Titular

  
Lic. Liz Salinas de Prette  
Contadora General

  
Lic. Liliana Cardozo  
Gerente General

  
Ing. Pedro Echaury  
Presidente



<b>OTROS INGRESOS TÉCNICOS</b>	<b>169</b>	<b>2.563</b>	<b>4.487</b>	<b>93</b>	<b>16</b>	<b>2.190</b>	<b>9.518</b>
Reintegro de Gastos de Producción	46	2.472	487	73	0	70	3.148
Otros Ingresos por Reaseguros Cedidos	0	0	2.882	0	6	0	2.888
Otros Ingresos por Reaseguros Aceptados	0	0	0	0	0	0	0
Desafectación de Provisiones	123	91	1.118	20	10	2.120	3.482
<b>OTROS EGRESOS TÉCNICOS</b>	<b>3.180</b>	<b>41.177</b>	<b>5.263</b>	<b>3.042</b>	<b>342</b>	<b>17.630</b>	<b>70.640</b>
Gastos de Producción	643	13.498	1.854	903	17	5.001	21.919
Gastos de Cesión de Reaseguros	1.426	2.014	255	702	88	2.105	6.592
Gastos de Reaseguros Aceptados	0	0	0	0	0	0	0
Gastos Técnicos de Explotación	974	24.723	2.251	1.395	227	7.045	36.615
Constitución de Provisiones	137	942	903	42	10	3.479	5.514
<b>UTILIDAD/PERDIDA TÉCNICA NETA</b>	<b>-1.641</b>	<b>-11.260</b>	<b>193</b>	<b>-1.041</b>	<b>220</b>	<b>9.977</b>	<b>-3.551</b>
<b>UTILIDAD/PERDIDA TECNICA NETA Año ANTERIOR</b>	<b>-1.083</b>	<b>-13.853</b>	<b>657</b>	<b>-301</b>	<b>211</b>	<b>11.303</b>	<b>-3.067</b>
<b>INGRESOS DE INVERSIÓN</b>	<b>281</b>	<b>4.301</b>	<b>1.025</b>	<b>311</b>	<b>39</b>	<b>2.378</b>	<b>8.335</b>
<b>GASTOS DE INVERSIÓN</b>	<b>114</b>	<b>1.739</b>	<b>414</b>	<b>126</b>	<b>16</b>	<b>962</b>	<b>3.371</b>
<b>UTILIDAD NETA SOBRE INVERSIONES</b>	<b>167</b>	<b>2.562</b>	<b>610</b>	<b>185</b>	<b>24</b>	<b>1.416</b>	<b>4.964</b>
<b>UTILIDAD NETA SOBRE INVERSIONES Año ANTERIOR</b>	<b>87</b>	<b>986</b>	<b>268</b>	<b>81</b>	<b>10</b>	<b>646</b>	<b>2.078</b>
<b>RESULTADOS EXTRAORDINARIOS (NETOS)</b>	<b>53</b>	<b>806</b>	<b>192</b>	<b>58</b>	<b>7</b>	<b>446</b>	<b>1.562</b>
<b>UTILIDAD NETA ANTES DEL IMPUESTO</b>	<b>-1.422</b>	<b>-7.892</b>	<b>996</b>	<b>-798</b>	<b>251</b>	<b>11.839</b>	<b>2.974</b>
<b>UTILIDAD NETA ANTES DEL IMPUESTO Año ANTERIOR</b>	<b>-918</b>	<b>-11.979</b>	<b>1.166</b>	<b>-147</b>	<b>231</b>	<b>12.531</b>	<b>884</b>
<b>IMPUESTO A LA RENTA</b>	<b>0</b>	<b>0</b>	<b>0</b>	<b>0</b>	<b>0</b>	<b>0</b>	<b>337</b>
<b>UTILIDAD NETA DEL EJERCICIO</b>	<b>0</b>	<b>0</b>	<b>0</b>	<b>0</b>	<b>0</b>	<b>0</b>	<b>2.637</b>

**NOTA 23. IMPUESTO A LA RENTA:**

Representa el Impuesto a la Renta determinado conforme a las Leyes Tributarias 125/91, 2421/04 y sus reglamentaciones. En el siguiente cuadro se resume el Impuesto a la Renta de los Ejercicios 2.018 y 2.017.

Descripción	Saldos al 30/06/2018	Saldos al 30/06/2017
Impuesto a la Renta – IRACIS GENERAL	337.596.521	100.057.051
<b>Total</b>	<b>337.596.521</b>	<b>100.057.051</b>

**NOTA 24. HECHOS POSTERIORES AL CIERRE:**


No existen hechos posteriores al cierre del ejercicio concluido el 30 de junio de 2018, que impliquen alteraciones significativas en la estructura patrimonial y en los resultados del ejercicio.

**NOTA 25. OTRAS REVELACIONES IMPORTANTES:**

A principios de este ejercicio 2017-2018 la Aseguradora Tajy fue galardonada nuevamente y por 3ª vez consecutiva con el Primer Lugar del **Gran Premio Ranking de Marcas**, en la categoría Aseguradora, organizado por la Cámara de Anunciantes del Paraguay en su 3ª Edición que premia anualmente a las empresas más consolidadas en la mente del consumidor local.

El 12 de Agosto de 2017 la Aseguradora Tajy cumplió **20 años** de su fundación y la celebración tuvo lugar en el Gran Teatro Lírico del Banco Central del Paraguay, un encuentro completamente gratuito denominado "Un aniversario de película", incluyó canciones de los filmes que hicieron historia, invitando a los presentes a realizar un viaje en el tiempo. Las interpretaciones estuvieron a cargo de la Orquesta Sinfónica Nacional acompañada por renombrados artistas paraguayos Andrea Valobra e Ian Carlos, la soprano rumana Cristina Bitiusca y el Elenco de cantantes funcionarios de Tajy.

  
Lic. Miguel Ángel Arias  
Sindico Titular

  
Lic. Liz Salinas de Prette  
Contadora General

  
Lic. Liliana Cardozo  
Gerente General

  
Ing. Pedro Echaury  
Presidente

En Octubre 2017 se celebró la Asamblea General Ordinaria de Accionistas correspondiente al ejercicio fenecido 2016-2017, en la cual un hecho trascendente fue la **Renovación del Directorio** de la compañía por el término de mandato de algunos de sus miembros. En la oportunidad, la Presidencia de la Compañía fue asumida por el representante de la accionista mayoritaria COPACONS Ltda. el Ing. Pedro Echauri Peña, sucediendo al Lic. Carlos Adalberto Benítez Cabrera tras más de 16 años en el cargo desde Octubre del año 2001.

Cabe destacar que la compañía ha invertido en la capacitación de sus recursos humanos tanto a nivel local como en el exterior. Se destaca durante este ejercicio, a nivel local, y de la mano del afamado Profesor Facundo de Salterain, el curso "Atención Mágica" basada en el modelo más exitoso del mundo, "El Modelo Disney". A nivel exterior algunos colaboradores asistieron a capacitaciones en Argentina y Chile. Con la convicción plena de que colaboradores más capacitados creará individuos más rentables, más confiados y seguros de sí mismo, algo que se traducirá en una mayor satisfacción personal, mejores resultados y más beneficios económicos para la compañía.

La Aseguradora Tajy sigue sumando reconocimientos a nivel nacional, durante el mes de Diciembre de 2017 el Diario 5 Días otorgó a esta aseguradora el **Premio Prestigio 2017**, en el marco de la gala anual de reconocimiento a empresas que hayan alcanzado una posición sobresaliente en el medio en el que se desenvuelven, de esta manera la Cñía. ha logrado sobresalir en un rubro de alta competencia, por su vocación a la ética empresarial, al cultivo de la tradición, a la apertura constante a la innovación, a la alta calidad de sus productos y servicios así como un ineludible ajuste a la responsabilidad social.

Siguiendo con los reconocimientos como fruto del trabajo y del esfuerzo la Cñía. ha sido premiada por **3er. año consecutivo** con el 1er.puesto del **TOP OF MIND PARAGUAY** en su 7ª edición, en la categoría "Compañías de Seguro", la investigación estuvo a cargo por la consultora COIN, impulsada por la Revista Plus y el Diario 5 Días.

Los reconocimientos y logros comerciales han dado sus frutos en la emisión de pólizas, con un considerable incremento del **12,4%** en la producción de primas directas; y cada vez con mayor cobertura nacional, atravez de nuevos convenios de comercialización con distinguidas empresas que han confiado en nosotros, como lo han hecho dos nuevas aliadas comerciales: Bancop S.A. e Interfisa Banco S.A. ofreciendo nuestros productos a su amplia cartera de clientes.

La Aseguradora Tajy, comprometida con el éxito del negocio y consciente de la importancia de cuidar la imagen corporativa que proyecta resolvió el **traslado de su Casa Matriz** a un edificio corporativo cito en la Avda. Mcal. López esquina Guillermo Saraví, del barrio Recoleta, en un punto estratégico y funcional de la ciudad de Asunción.

De esta forma Aseguradora Tajy se reafirma como una de las mayores compañías de seguros del país, tanto a nivel de marca, de producción de primas, de imagen corporativa renovada y de compromiso en la mejora continua en la atención a los asegurados, a los proveedores, a los funcionarios y público en general.



Lic. Miguel Ángel Arias  
Sindico Titular



Lic. Liz Salinas de Prette  
Contadora General



Lic. Liliana Cardozo  
Gerente General



Ing. Pedro Echauri  
Presidente